

Інформація про виконання БЮДЖЕТУ Вінницької міської територіальної громади

І півріччя 2023 року

фот

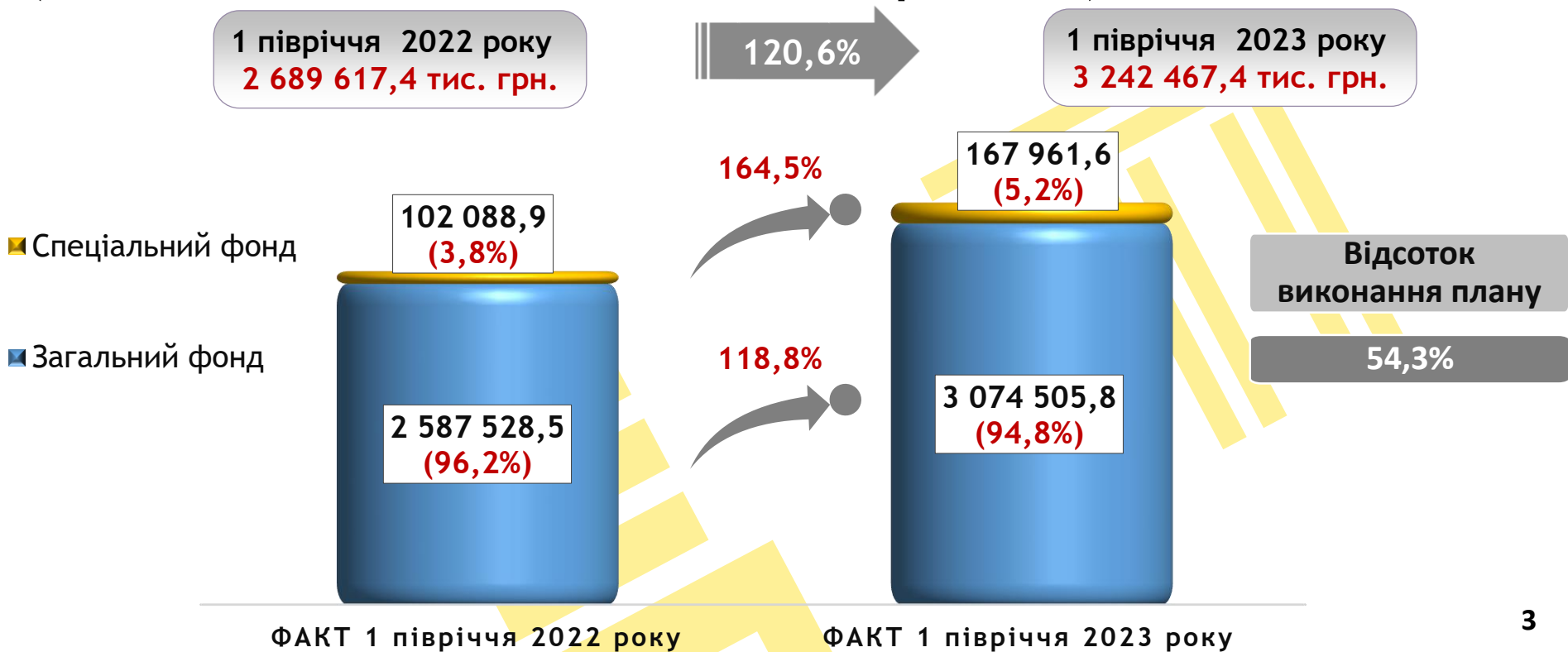
14 → XXI



ДОХОДИ БЮДЖЕТУ
ВІННИЦЬКОЇ МІСЬКОЇ ТГ

Доходи бюджету Вінницької міської ТГ за 1 півріччя 2023 року (загальний та спеціальний фонди)

тис.грн.



Доходи бюджету Вінницької міської ТГ за 1 півріччя 2023 року

тис.грн.

1 півріччя 2022 року
2 689 617,4 тис. грн.

120,6%

1 півріччя 2023 року
3 242 467,4 тис. грн.

■ Власні доходи

2 181 411,2
(81,1%)

125,0%

2 727 058,8
(84,1%)

Відсоток виконання
плану

Власні доходи

53,9%

Трансферти

56,4%

Всього

54,3%

■ Трансферти з
державного та
обласного бюджетів

508 206,2
(18,9%)

101,4%

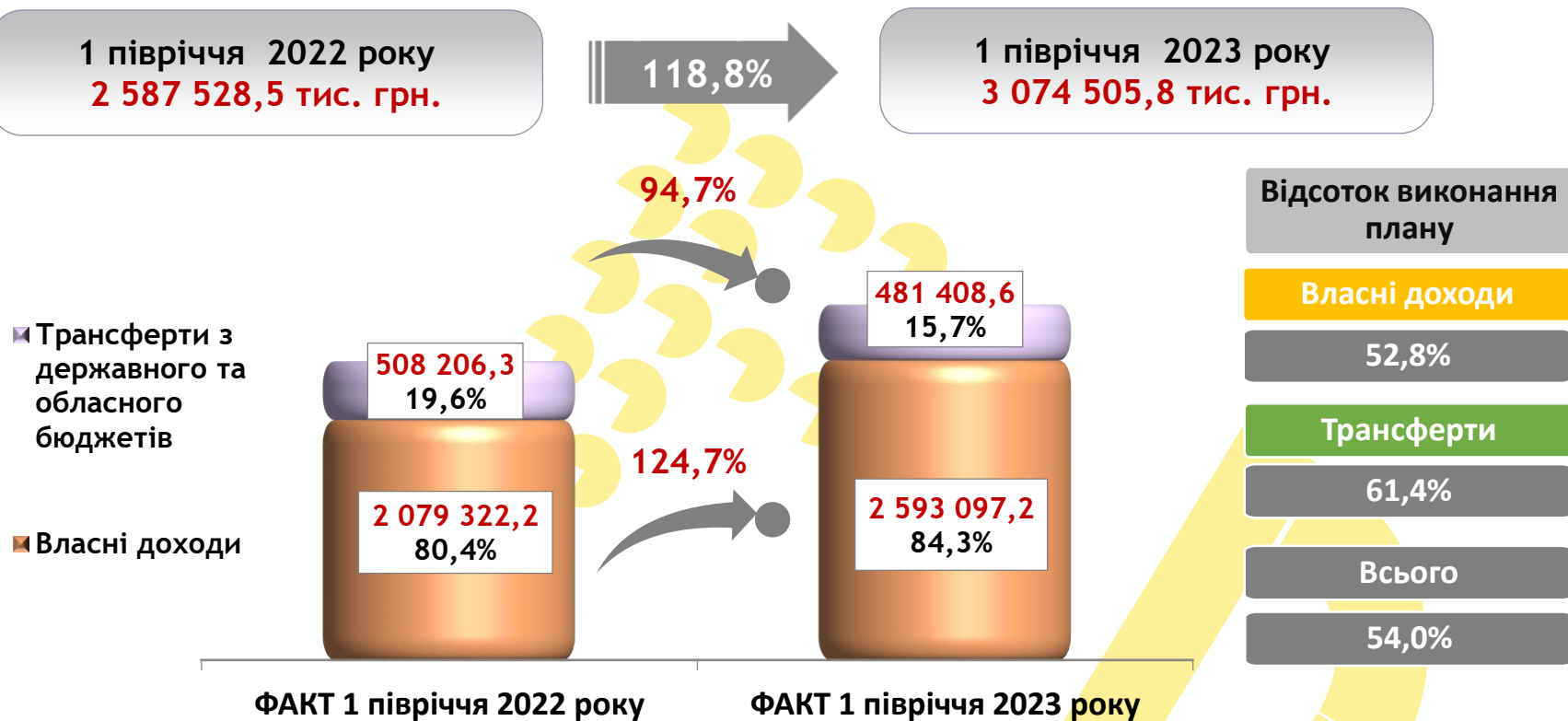
515 408,6
(15,9%)

1 півріччя 2022 року

1 півріччя 2023 року

Доходи загального фонду бюджету Вінницької міської ТГ за 1 півріччя 2023 року

тис.грн.



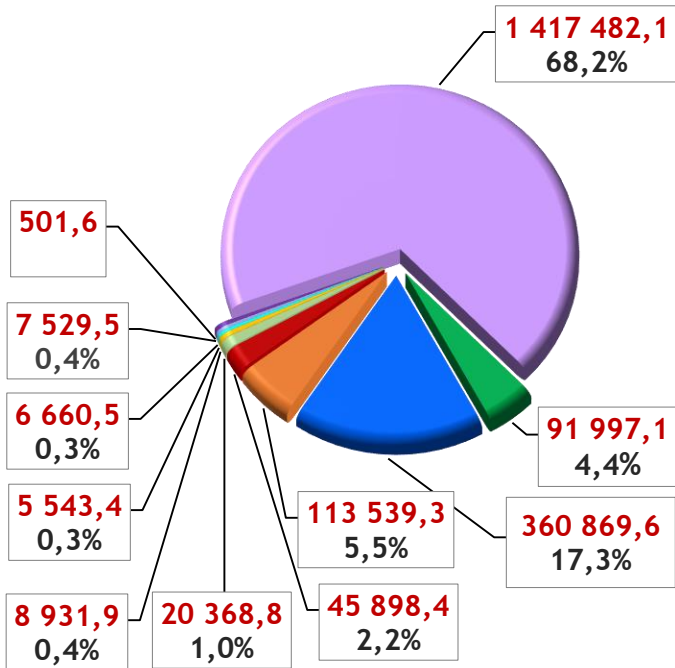
Структура власних доходів загального фонду бюджету Вінницької міської ТГ

тис.грн.

1 півріччя 2022 року
2 079 322,2 тис. грн.

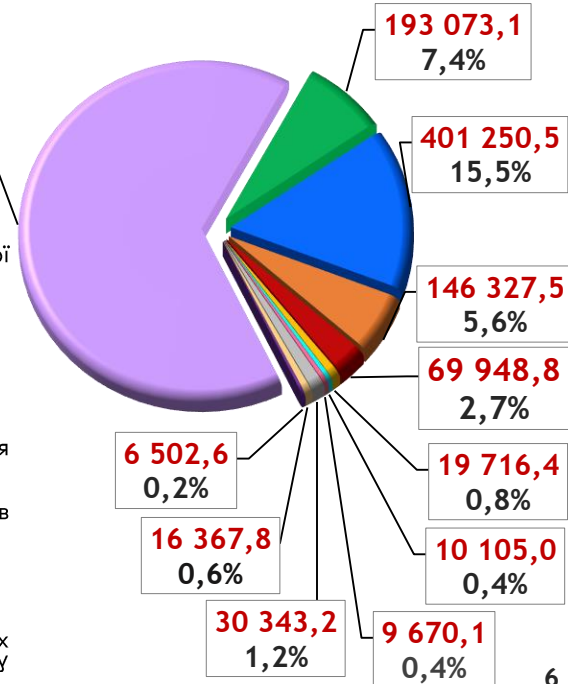
124,7%

1 півріччя 2023 року
2 593 097,2 тис. грн.



- Податок та збір на доходи фізичних осіб
- Акцизний податок
- Єдиний податок
- Плата за землю
- Податок на нерухоме майно, відмінне від земельної ділянки
- Плата за надання адміністративних послуг
- Плата за встановлення земельного сервітуту
- Надходження від орендної плати за користування майновим комплексом та іншим майном
- Плата за розміщення тимчасово вільних коштів місцевих бюджетів
- Інші
- Кошти за шкоду, що заподіяна на земельних ділянках державної і комунальної власності, які не надані у користування внаслідок їх самовільного зайняття

1 689 792,2
65,2%





ВИДАТКИ БЮДЖЕТУ
ВІННИЦЬКОЇ МІСЬКОЇ ТГ

Видатки бюджету Вінницької міської ТГ за I півріччя 2023 року


(загальний та спеціальний фонди)

тис.грн.

1 півріччя 2022 року
2 125 443,0 тис. грн.

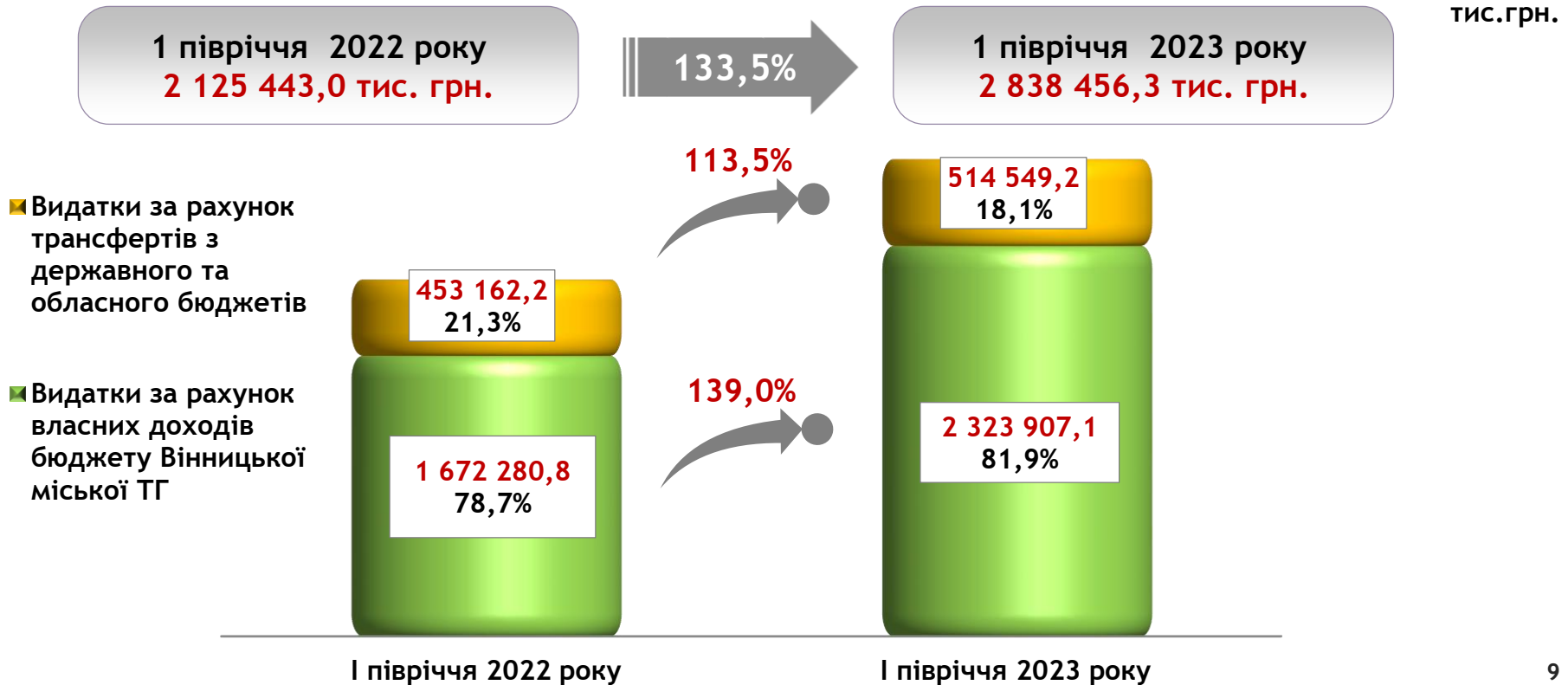
133,5%

1 півріччя 2023 року
2 838 456,3 тис. грн.



Видатки бюджету Вінницької міської ТГ за I півріччя 2023 року

(загальний та спеціальний фонди)



Структура видатків загального фонду бюджету Вінницької міської ТГ

1 півріччя 2022 року
1 919 905,0 тис. грн.

115,1%

1 півріччя 2023 року
2 209 927,2 тис. грн.

Освіта

Охорона здоров'я

Соціальний захист та соціальне забезпечення

Культура і мистецтво

Фізична культура

Житлово-комунальне господарство

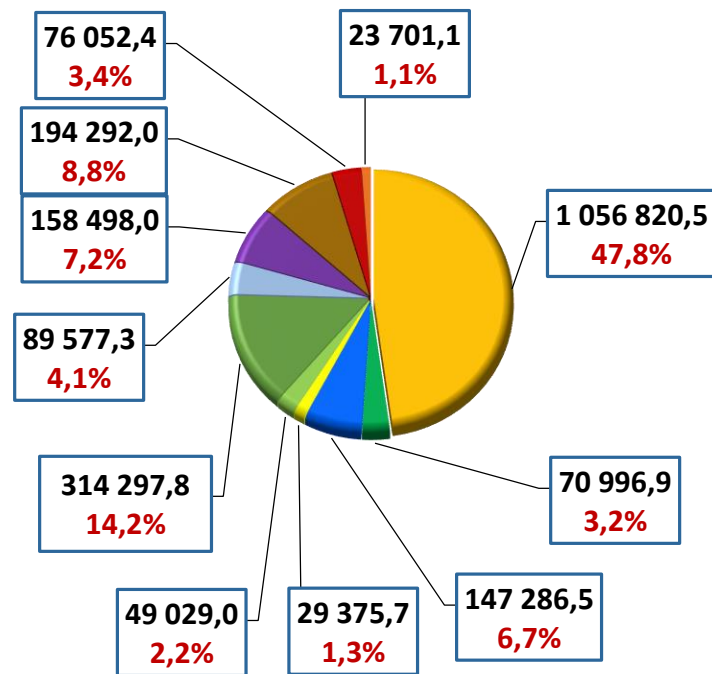
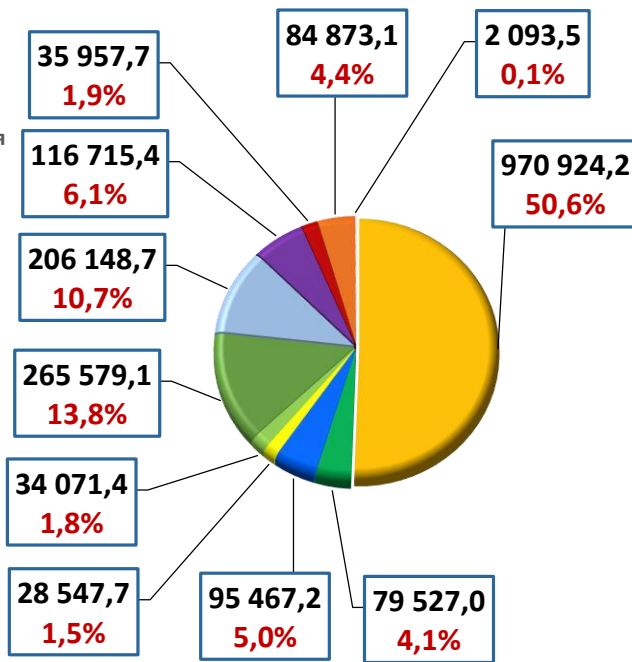
Транспорт та транспортна інфраструктура

Державне управління

Реверсна дотація

Інші

Субвенції з МБ державному бюджету на виконання програм соціально-економічного розвитку регіонів





СПЕЦІАЛЬНИИ ФОНД



Вінницька
міська рада

14 → XXI



Структура видатків спеціального фонду бюджету Вінницької міської ТГ

тис.грн.

1 півріччя 2022 року
205 538,0 тис.грн.

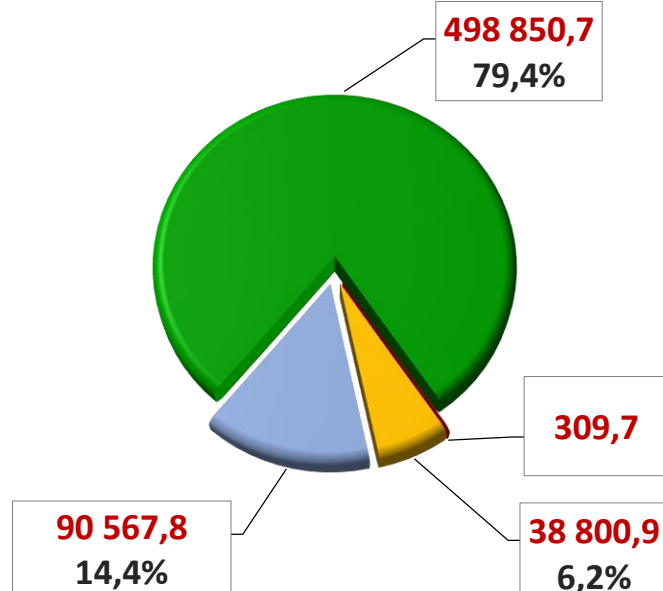
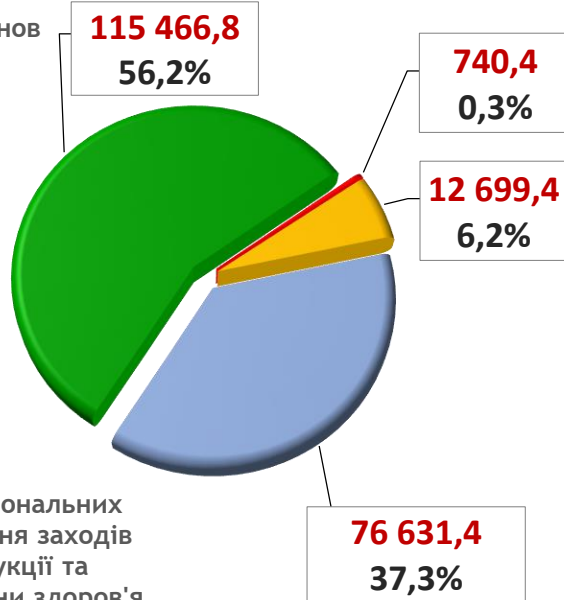
1 півріччя 2023 року
628 529,1 тис.грн.

■ Власні надходження бюджетних установ

■ Бюджет розвитку

■ Інші

■ Субвенція з ДБ на реформування регіональних систем охорони здоров'я для здійснення заходів з виконання спільного з МБ реконструкції та розвитку проекту "Поліпшення охорони здоров'я на службі у людей"

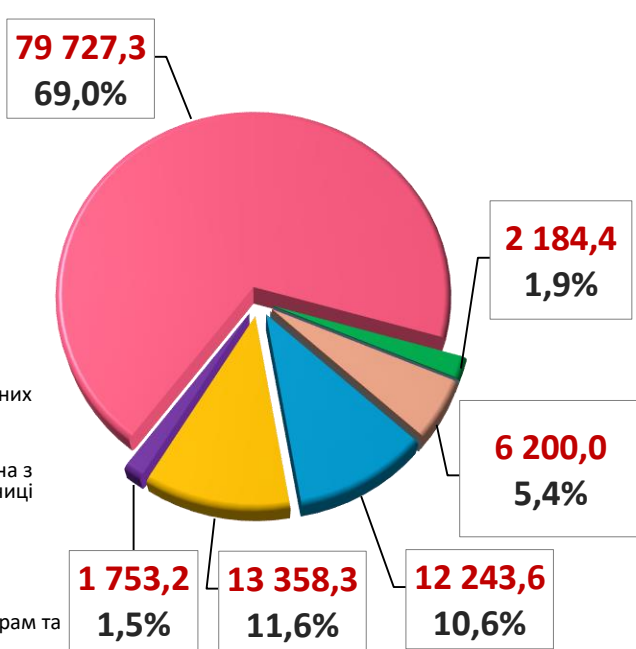


Структура видатків бюджету розвитку Вінницької міської ТГ

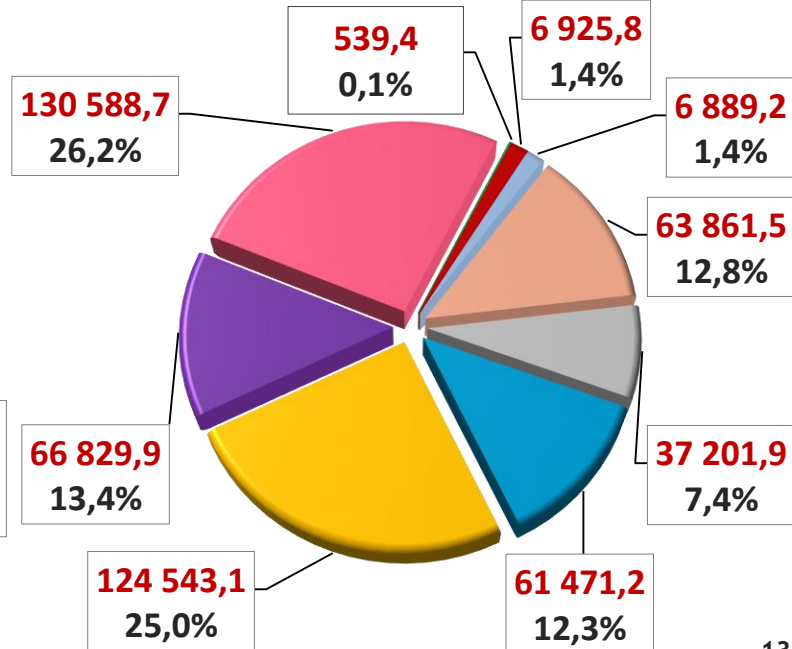
тис.грн.

1 півріччя 2022 року
115 466,8 тис.грн.

- Будівництво та регіональний розвиток
- Житлово-комунальне господарство
- Капітальні видатки бюджетних установ
- Внески до статутного капіталу комунальних підприємств
- Інші видатки
- Заходи із запобігання та ліквідації надзвичайних ситуацій та наслідків стихійного лиха
- Капітальний ремонт об'єкту нерухомого майна з укріптям по вул. Замостянська, 26-А в м. Вінниці
- Субвенція з МБ державному бюджету на виконання програм соціально-економічного розвитку регіонів
- Субвенції з МБ іншим МБ на здійснення програм та заходів за рахунок коштів місцевих бюджетів



1 півріччя 2023 року
498 850,7 тис.грн.



Інформація щодо виділення коштів на підтримку Збройних Сил України, Національної гвардії України, ДСНС, добровольчих формувань територіальної оборони та інших військових формувань (станом на 01.08.2023 р.)

млн.грн.

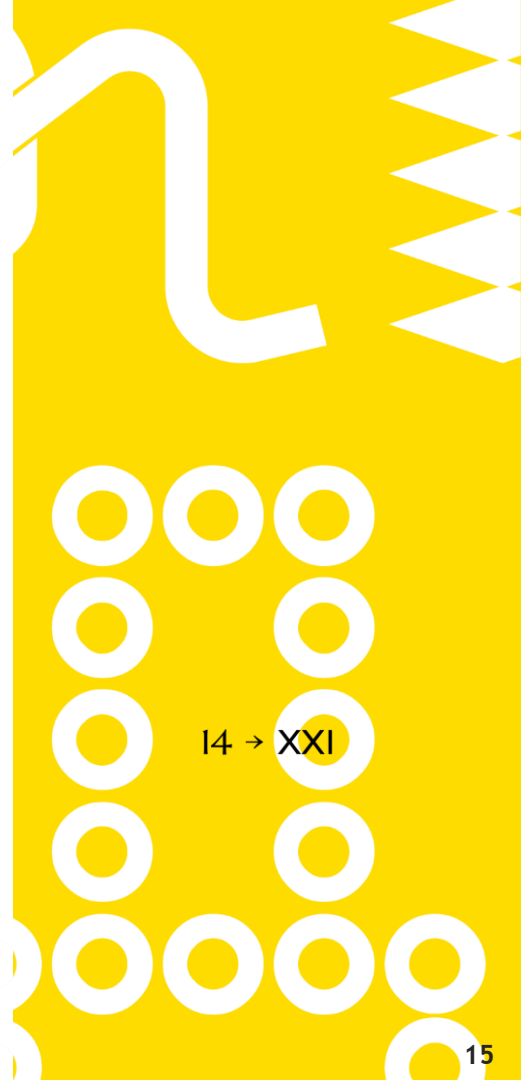
Підтримка підрозділів	2022 рік	2023 рік		Разом з початку війни	
	Виділено та перераховано	Виділено	Перераховано	Виділено	Перераховано
Збройних Сил України та інших військових формувань	8,4	41,5	33,0	49,9	41,4
Національної гвардії України	3,3	15,0	15,0	18,3	18,3
Державної служби України з надзвичайних ситуацій	1,5	0,8	0,8	2,3	2,3
Добровольчих формувань територіальної оборони	5,7	6,0	2,5	11,7	8,2
Придбання транспортних засобів, військового обладнання та інвентарю для потреб військових підрозділів Національної гвардії України, ЗСУ та добровольчих формувань ТО		28,0		28,0	
ВСЬОГО:	18,9	91,3	51,3	110,2	70,2
Придбання військових облігацій	400,0	96,5	96,5	496,5	496,5
РАЗОМ:	418,9	187,8	147,8	606,7	566,7



Дякую
за увагу!



Вінницька
міська рада



14 → XXI

Інформація про виконання БЮДЖЕТУ Вінницької міської територіальної громади

І півріччя 2023 року

фот

14 → XXI